

ΣΥΡΟΜΕΝΑ ΑΝΑΣΥΡΟΜΕΝΑ

ΠΕΔΙΑ ΕΦΑΡΜΟΓΗΣ

ATRIUM HS-300

Πλάτος φύλλου : **720 - 3235 mm**

Ύψος φύλλου : **1200 - 2700 mm**

Μέγιστο βάρος φύλλου : **300 Kg**

ATRIUM HS-200

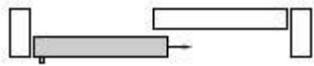
Πλάτος φύλλου : **650 - 2360 mm**

Ύψος φύλλου : **1200 - 2700 mm**

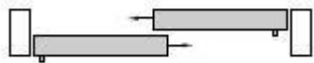
Μέγιστο βάρος φύλλου : **200 Kg**

ΔΙΑΓΡΑΜΜΑΤΑ ΛΕΙΤΟΥΡΓΙΚΩΝ ΕΦΑΡΜΟΓΩΝ

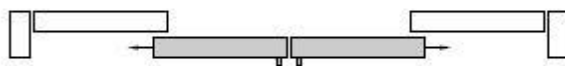
Schema A



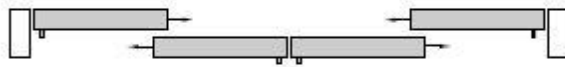
Schema D



Schema C



Schema F



Schema G



Schema H

